

18.03.2020

Liebe Eltern,

ich hoffe Sie sind alle gesund und es geht Ihnen gut.

Heute kommt der zweite Teil für die Schularbeit zu Hause.

Alle Schreibaufgaben sollten die Kinder ab jetzt in Schreibschrift erledigen.

Die Übungen im Piri Buch sollen ins kleine gelbe Heft oder (notfalls) auf ein Blockblatt gemacht werden.

Die Übungen aus dem Mathebuch bitte ins Matheheft schreiben.

Sollten in Mathematik manche Arbeitsaufträge für Ihr Kind zu umfangreich sein, können einzelne Aufgaben auch weggelassen werden. Ziel ist, dass die Kinder die Aufgaben verstehen und lösen können und am Ende sicher bis 100 rechnen.

Sollten irgendwo trotzdem Probleme auftauchen, können Sie mir gerne eine E-Mail schreiben: [behrendt\\_sabine@web.de](mailto:behrendt_sabine@web.de).

Die Antolin-Postbox sollte nur zur Kommunikation mit den Kindern dienen.

Ich wünsche Ihnen trotz der ungewissen und ungewohnten Lage eine schöne Zeit mit den Kindern zu Hause,

schöne Osterferien und Osterfeiertage,



und dass wir uns bald gesund wiedersehen.

Viele Grüße,

Sabine Behrendt





# Arbeitsplan für die Zeit vom 25.3. – 3.4.2020



erledigt



Tag	Deutsch	Mathe	HSU	Hinweise für Eltern
<b>Mittwoch, 25. März 2020</b>	<u>Spuk in der Speisekammer</u> Piri S. 117 lesen, S. 125 Nr. 2+3 ins kleine gelbe Heft <input type="checkbox"/>	<u>Meter und Zentimeter</u> Buch S. 75 Nr. 5,6,7 mündlich S. 76 Nr. 3,4 <input type="checkbox"/>		<b>D</b> Bei Nr. 2 einen ganzen Satz als Antwort schreiben  <b>M</b> Bitte zeigen Sie Ihrem Kind, wie das Lineal richtig angelegt wird, wie lang 1 Meter ist, und wie lang 1 Zentimeter
<b>Donnerstag, 26. März 2020</b>	<u>Wörter mit V/v üben</u> Zauberlehrling S. 57 <input type="checkbox"/>	<u>Strecken messen und zeichnen</u> Buch S. 76 Nr. 1 AH S. 35 Nr. 1,2 <input type="checkbox"/>	Beobachte jeden Tag das Wetter.  Erstelle eine eigene Tabelle und trage jeden Tag ein: Niederschlag Bewölkung Temperatur	
<b>Freitag, 27. März 2020</b>	<u>Der Zaubervogel</u> • Piri S. 134 lesen Nr. 1,3 ins gelbe Heft • Wie stellst du dir den Zaubervogel und den Prinzen vor. Male ein schönes Bild! <input type="checkbox"/>	<u>Meter und Zentimeter</u>  AH S. 34 <input type="checkbox"/>	Die Temperatur misst du am besten immer zur gleichen Tageszeit.	<b>D</b> Weitere Übungsmöglichkeit Piri S. 155 Nr. 4,5,6
<b>Montag, 30. März 2020</b>	<u>Adjektive wiederholen</u> Piri S.123 Nr.1 mündl. Nr. 2,3 ins gelbe Heft <input type="checkbox"/>	<u>Platzhalter: Ergänzen</u> B. S. 70 Nr. 1 mündl. Nr. 2a,b,c schriftlich <input type="checkbox"/>		<b>D</b> Nr. 2 → 10 Adjektive Nr. 3 → 5 Sätze  <b>M</b> Für die Ergänzungsaufgaben einen Zahlenstrahl (Maßband) zu Hilfe nehmen, um den Rechenweg zu erklären

	<b>Deutsch</b>	<b>Mathe</b>	<b>HSU</b>	Hinweise für Eltern
<b>Dienstag, 31. März 2020</b>	<u>Wörter aus anderen Sprachen</u> Zauberlehrling S. 61 Nr. 1 und 2 <input type="checkbox"/>	<u>Platzhalter: Ergänzen</u> AH S. 30 Nr. 1,2,(3*) <input type="checkbox"/>	Beobachte jeden Tag das Wetter.  Erstelle eine eigene Tabelle und trage jeden Tag ein: Niederschlag Bewölkung Temperatur  Die Temperatur misst du am besten immer zur gleichen Tageszeit. <input type="checkbox"/>	<b>D:</b> Nr.2 muss auch ins gelbe Heft geschrieben werden!
<b>Mittwoch, 1. April 2020</b>	• <u>Wörter mit Aufpass-Stellen</u> Zauberlehrling S. 62 • Lesen: Piri S. 204 <input type="checkbox"/>	<u>Platzhalter: Ergänzen</u> AH S. 30 Nr. 4, 5 <input type="checkbox"/>	Die Temperatur misst du am besten immer zur gleichen Tageszeit. <input type="checkbox"/>	<b>D:</b> Sätze von Nr. 3 ins gelbe Heft schreiben
<b>Donnerstag, 2. April 2020</b>	<u>Drachen-Zählerei</u> • Piri S. 138 lesen Nr.1 mündl., Nr. 2,3 • und S. 157 Nr. 1,2 ins gelbe Heft <input type="checkbox"/>	<u>Übungen zu Plus und Minus</u> AH S. 33 Nr. 1,2,3 <input type="checkbox"/>	Film anschauen: Der Wetter-Check <a href="https://youtu.be/8fkAdWL5paM">https://youtu.be/8fkAdWL5paM</a> <input type="checkbox"/>	<b>M:</b> Die Buchstaben für die Lösungswörter stehen im Buch auf Seite 136
<b>Freitag, 3. April 2020</b>	<u>April! April!</u> Piri S. 203 Nr.1 Gestalte ein schönes Bild! <input type="checkbox"/>	<u>Übungen zu Plus und Minus</u> AH S. 33 Nr. 4,5,6 <input type="checkbox"/>	<input type="checkbox"/>	<b>D:</b> Das Gedicht entweder auf eine großes Blockblatt schreiben, oder auf ein kleines Blatt, dann ausschneiden und auf ein DIN A 4 Blatt kleben und dazu malen
<b>Weitere Ideen / zusätzlich möglich</b>	Schreibe mir einen Brief, was du zu Hause machst oder schreibe mir über Antolin 	Zauberquadrate AH S. 33, Erklärung im Buch S. 72 	Bastle eine Fensterdekoration. An unserem Fenster fehlen noch Blumen, Vögel, Schmetterlinge, ... 	<b>Bis bald und schöne Osterferien,</b>  <b>Deine Frau Behrendt</b>