


Liebe Kinder!



Ich hoffe, ihr und eure Eltern seid gesund und es geht euch trotz der Ausgangsbeschränkung gut. Hoffentlich ist euch nicht zu langweilig und es gibt nicht zu viel Streitigkeiten mit euren Geschwistern und Eltern. Bei mir zu Hause passiert das leider immer mal wieder, aber es wäre auch ein Wunder, wenn in so einer Ausnahmesituation immer alles super läuft.

Ich hoffe, ihr kommt auch öfters an die frische Luft und könnt euch ein bisschen draußen bewegen. Eure Schularbeiten sind hoffentlich nicht zu viel und zu schwierig.

Eigentlich achte ich darauf, dass gerade in Mathematik nicht wirklich Neues dazukommt.

In Deutsch sollt ihr einfach immer weiter die neuen Buchstaben übt. Achtet bitte darauf, dass ihr sie nach der Vorgabe im Piri Arbeitsheft schreibt. Bestimmt können euch eure Eltern bei Problemen weiterhelfen. Wenn das nicht möglich ist, dann versucht es einfach so gut es geht. Wenn wir uns nach den Osterferien hoffentlich wieder in der Schule treffen, werden wir die Buchstaben natürlich gemeinsam noch einmal kurz wiederholen.

Ich wünsche euch wieder eine gute, gesunde Woche! Bleibt gut gelaunt und gesund!

Alles Gute wünscht euch
eure Lehrerin Stefanie Wejnar



Liebe Eltern!

Ich hoffe, Sie bekommen die Grätsche aus Arbeit, Kinderbetreuung, Haushalt, ... und jetzt auch noch als Lehrer hin. Ich stoße dabei diese Tage in meiner Familie auch immer wieder an meine Grenzen. Es wäre in dieser extremen Situation aber auch verwunderlich, wenn alles immer reibungslos klappen würde.

Ich hoffe, die Herausforderung Schulaufgaben machen ist nicht zu groß und das Ganze klappt einigermaßen. Aus eigener Erfahrung weiß ich, dass es nicht immer ganz einfach ist. Es ist auch kein Problem, wenn mein Plan nicht immer 100%-ig erfüllt wird. Aber ganz ohne Schule wäre schlecht, weil der Schulstart nach Ostern sonst ganz schwierig wird.

Für diese Woche habe ich ein paar Links angegeben, die ich ganz schön zum Üben (statt Piri-Fibel) bzw. zum Zeit sinnvoll vertreiben finde.

Deutsch:

<https://legakids.net/>

(Lesetexte, die gleichzeitig als Hörbücher gestaltet sind)

www.beate-lessmann.de

(Lernplattform zu Deutsch – Schreiben (mit der Anlauttabelle), Rechtschreiben, ..., Download netter Materialien)

<https://www.onilo.de/>

(Digitale Leseförderung zum 30 Tage kostenlos testen nach Registrierung)

Mathe:

<https://www.schlaukopf.de/grundschule/klasse1/mathematik/>

HSU:

Langzeitbeobachtungen: Vögel beobachten/bestimmen (Lernvideo)

<https://www.nabu.de/tiere-und-pflanzen/aktionen-und-projekte/stunde-der-gartenvoegel/voegel-bestimmen/22426.html>

Experimente mit Anleitungen für zuhause









<https://www.haus-der-kleinen-forscher.de/de/praxisanregungen/experimente-fuer-kinder>





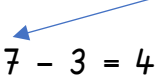


Bei Fragen bin ich jederzeit erreichbar unter konrektorat@gs-peterundpaul-landshut.de (von dieser email-Adresse habe ich bereits Kontakt zu Ihnen aufgenommen)

In diesem Sinne: Halten Sie durch mit Ihren Kindern und bleiben Sie gesund!

Alles Gute wünscht Stefanie Wejnar

<p>Montag, 23.3. 2020</p>	<p style="text-align: center;">Deutsch</p> <div style="display: flex; justify-content: space-around;">   </div>	<p>erle- digt ✓</p>	<p style="text-align: center;">Mathe</p> 	<p>erle- digt ✓</p>
<p>Vormit- tag</p>	<p>AB Wörter mit ö</p> <ul style="list-style-type: none"> - ö oder ü eintragen  - alle Wörter mit ö mit mit der/die/das in das orange Heft schreiben <p>Piri Buch S. 68</p> <ul style="list-style-type: none"> - 10 Minuten laut vorlesen  - Lass dir 3 Fragen zum Text stellen und beantworte sie! 		<p>Wiederholung + /- bis 10: Lass dir 10 Plusaufgaben und 10 Minusaufgaben von deiner Mama oder einem Papa diktieren oder aufschreiben. Schreibe sie in dein blaues Heft und rechne sie aus!</p>	
<p>Nachmit- tag</p>	<p>Der Buchstabe Öö</p> <ul style="list-style-type: none"> - Schau dir folgendes Video an:  https://www.youtube.com/watch?v=xq8rJ8T_BE8 - Schreibe alle Wörter mit Ö ö aus dem Video in dein oranges Heft - falls du keinen Zugang dazu hast, schreibe 10 beliebige Wörter mit Öö in dein oranges Heft! <p>Piri Buch S. 69</p> <ul style="list-style-type: none"> - 10 Minuten laut vorlesen  - Lass dir wieder 3 Fragen zum Text stellen und beantworte sie! 		<p>Wiederholung Tauschaufgaben: Schreibe 10 Plusaufgaben und ihre Tauschaufgabe in dein blaues Heft! Zum Beispiel: $5 + 3 = 8$  $3 + 5 = 8$</p> <p>Dieses Video erklärt dir nochmal die Tauschaufgabe: https://www.youtube.com/watch?v=lasu-w3pMB8</p>	
<p>Sonstiges</p>	<p>Schau das Öö Video nochmals an und singe mit deiner ganzen Familie dazu! Viel Spaß beim Singen!</p>			

<p>Diens- tag, 24.3.2020</p>	<p style="text-align: center;">Deutsch</p> 	<p>erle- digt ✓</p>	<p style="text-align: center;">Mathe</p> 	<p>erle- digt ✓</p>
<p>Vormit- tag</p>	<p>Der Buchstabe Yy - Schau dir folgendes Video an: https://www.youtube.com/watch?v=ViRKlcu12dQ - Piri Ah. S. 94</p> <p>Piri Buch S. 68+69 - 10 Minuten laut vorlesen</p> 		<p>Wiederholung +/- bis 10: Plusaufgaben in der 1+1-Tafel: Ah. S. 44 / 2+3</p>	
<p>Nachmit- tag</p>	<p>Der Buchstabe Yy - Yy ist ein nicht ganz leichter Buchstabe. Schau dir ein weiteres Video dazu an, um dir die Besonderheit der Aussprache zu merken https://www.youtube.com/watch?v=luHifEm3ANY - Piri Ah. S. 95</p> <p>Lies 10 Minuten einen beliebigen Text aus der orangen Mappe oder in einem Buch!</p> 		<p>Wiederholung Umkehraufgaben: Schreibe 10 Plusaufgaben und ihre Umkehraufgaben in dein blaues Heft! Zum Beispiel: $4 + 3 = 7$  $7 - 3 = 4$</p> <p>Dieses Video erklärt dir nochmal die Umkehraufgabe: https://www.youtube.com/watch?v=K1Qx6VXOQNU</p>	
<p>Sonstiges</p>	<p>Vielleicht ist ja heute schönes Frühlingswetter und deine Mama / dein Papa geht eine Runde mit dir spazieren. Entdeckst du schon irgendwo den Frühling?</p>			

Anmerkung:






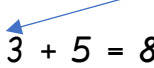



Yy ist ein besonderer Buchstabe:

- Y wohnt in Wohnzimmer und Dachgeschoss, Sprechweise: zick – zack – ab
- y wohnt in Wohnzimmer und Keller wie j, p g, Sprechweise: zick – zack hinunter








Ich kann mir gut vorstellen, dass Ihr Kind im Ah S. 95/4 ihre Hilfe braucht:

in Teddy klingt y wie i, in Pyramide wie ü, in Yak wie j;








entsprechend bitte Yasmin mit Yak (klingt wie j) usw. verbinden

<p>Mitt- woch, 25.3.2020</p>	<p style="text-align: center;">Deutsch</p> <div style="display: flex; justify-content: space-around;">   </div>	<p>erle- digt ✓</p>	<p style="text-align: center;">Mathe</p> 	<p>erle- digt ✓</p>
<p>Vormit- tag</p>	<p>Der Buchstabe Yy Schreibe folgende Buch- staben/Wörter jeweils 1  Zeile lang in dein oranges Heft: YYY yyy Yak Pony Yoga Baby Pyramide Teddy</p> <p>Lies 10 Minuten einen beliebigen Text aus der  orangen Mappe oder in einem Buch!</p>		<p>Wiederholung Umkehraufgaben: Schreibe 10 Minusaufgaben und ihre Umkehraufgaben in dein blaues Heft! Zum Beispiel: $8 - 5 = 3$  $3 + 5 = 8$</p>	
<p>Nachmit- tag</p>	<p>Wörter schreiben Piri Ah. S. 84 </p> <p>Ein Gedicht lesen: Die Tulpe, Piri Fibel S. 132 - Lass dir das Gedicht von deiner Mama vorlesen und spiele die Tulpe wie das Kind auf dieser Seite! - Versuche das Lesen nun selbst! </p>		<p>Wiederholung verliebte Zahlen: Schau dir doch zum Einstieg das lustige Video an: https://www.youtube.com/watch?v=hL8lIM6rrf4 Ah. S. 16 (Partnerzahlen = verliebte Zahlen)</p>	
<p>Sonstiges</p>	<p>Vielleicht hast du ja Lust, ein Plakat zu den verliebten Zahlen zu malen?</p>			

Anmerkung: Verliebt Zahlen / Partnerzahlen – immer die zwei Zahlen, die zusammengezählt 10 ergeben

<p>Don- nerstag, 26.3.2020</p>	<p style="text-align: center;">Deutsch</p> <div style="display: flex; justify-content: space-around;">   </div>	<p>erle- digt ✓</p>	<p style="text-align: center;">Mathe</p> 	<p>erle- digt ✓</p>
<p>Vormit- tag</p>	<p>Wörter schreiben Piri Ah. S. 85</p>  <p>Piri Fibel S. 63 Lies dir die Beschreibung 3x durch!</p> 		<p>Wiederholung verliebte Zahlen: Schreibe alle verliebten Zahlenpaare als Plusaufgaben in dein blaues Heft! Achte auf die Kästchen! (wie immer eine Zahl / Zeichen – ein Kästchen) $10 + 0 = 10$ $9 + 1 = 10 \dots$</p>	
<p>Nachmit- tag</p>	<p>Der Buchstabe Eu eu - Schaue dir folgendes Video an https://www.youtube.com/watch?v=pkeY9pbKexg - Piri Ah S. 96</p>  <p>Lies 10 Minuten einen beliebigen Text aus der orangen Mappe oder in einem Buch!</p> 		<p>Wiederholung Systematisches Zerlegen von Zahlen: Ah. S. 17</p>	
<p>Sonstiges</p>	<p>Vielleicht hast du auch Lust eine Rakete wie in der Piri-Fibel zu basteln? Viel Spaß!</p>			

Anmerkung: Verliebt Zahlen / Partnerzahlen – immer die zwei Zahlen, die zusammengezählt 10 ergeben

<p>Freitag, 27.3. 2020</p>	<p style="text-align: center;">Deutsch</p> <div style="display: flex; justify-content: space-around;">   </div>	<p>erle- digt ✓</p>	<p style="text-align: center;">Mathe</p> 	<p>erle- digt ✓</p>
<p>Vormit- tag</p>	<p>Der Buchstabe Eu eu Schreibe diese Buch- staben/Wörter mit Eu eu eine Zeile lang in dein oranges Heft: Eu eu Eu eu Eule Euro neun treu Flugzeug Beule Feuer</p> <p>Lies deiner Mama/deinem Papa/deinem Geschwis- terchen etwas vor. Du suchst aus!</p> <div style="display: flex; justify-content: space-around;">   </div>		<p>Wiederholung der geome- trischen Flächenformen: Ah S. 35</p>	
<p>Nachmit- tag</p>	<p>Der Buchstabe Eu eu Piri Ah. S. 97</p> <p>Lies deiner Mama/deinem Papa/deinem Geschwis- terchen etwas vor. Jetzt suchen die anderen aus!</p> <div style="display: flex; justify-content: space-around;">   </div>		<p>Wiederholung Minusrechnen bis 10: Nachbaraufgaben im Minussegel: Ah S. 39/1,2</p>	
<p>Sonstiges</p>				

Ein schönes, hoffentlich sonniges
Wochenende für dich und deine Familie!

