



Landshut, den 16.03.2020

Liebe Kinder der Klasse 1d, liebe Eltern!

Wir sind im Moment in einer turbulenten Zeit, die unseren Alltag gerade gründlich durcheinanderwirbelt. Um trotzdem etwas Normalität zu bewahren und damit die Schule in den 3 Wochen bis zu den Osterferien nicht ganz in Vergessenheit gerät, stelle ich euch, liebe Kinder, jede Woche einen neuen Tages-Lernplan bereit, den ihr bitte zuverlässig erledigt. Bitte helfen Sie, liebe Eltern, tatkräftig mit, dass Ihr Kind regelmäßig für die Schule übt. Das Üben sollte abwechslungsreich und mit Pausen sein. Sie dürfen gerne helfen, vor allem die Mathe-Aufgaben auch korrigieren. Alle Pflicht-Aufgaben sind so gestellt, dass sie selbsterklärend oder Wiederholung sind. Falls Ihr Kind einzelne Aufgaben gar nicht versteht, können Sie diese selbstverständlich auslassen.

Ich wünsche Ihnen und Ihrer Familie alles Gute und viel Kraft und Gesundheit für die kommende Zeit! Bleiben Sie gesund!




Herzliche Grüße

Dorothea Wöhrl






Wochenplan 1

Vom 16.03.2020 bis 20.03.2020
für die Klasse 1d

Tag	Fach	Das <u>solltest</u> du machen:	Das <u>könntest</u> du noch machen:	Hinweise	Erledigt <input checked="" type="checkbox"/>
Montag	Deutsch				
	Mathe				
Dienstag	Deutsch 	<ul style="list-style-type: none"> • AH S. 85: Wörter schreiben • Lernwörter (AH S.85/1 mehrmals abschreiben, diktieren lassen, kontrollieren) 	Texte im Piri - Buch abschreiben	Bitte beim Abschreiben von Wörtern auf die richtige Vorgehensweise achten, wie im B.S.42 beschrieben: Lesen - deutlich Sprechen - Silben schwingen - Abdecken - Überprüfen	
	Mathe 	<ul style="list-style-type: none"> • 2 - 4 Seiten im Liesmal - Heft 	<ul style="list-style-type: none"> • Zeichne eigene Muster auf Karopapier! • Finde Flächenformen bei dir zuhause! 	Wiederholen Sie gerne mit Ihrem Kind die Flächenformen: Dreieck, Viereck, Kreis, Rechteck, Quadrat!	

Mittwoch	Deutsch	 	<ul style="list-style-type: none"> • AH S. 86/87 (P,p) • Piri Buch S. 66 3x lesen 	<ul style="list-style-type: none"> • Finde zuhause Gegenstände mit Pp und überlege, wo du Pp in diesen Wörtern hörst! • Sprich mit deiner Familie über euren letzten gemeinsamen Urlaub. Was habt ihr erlebt? Schreibe den Text für eine Ansichtskarte, die du jemandem aus diesem Urlaub schicken würdest! 	<p>Bitte Buchstabe Pp besprechen: P wie Piri Sprüchlein zum Schreiben lernen: P: Strich an, einen Kopf daran (Wohnt im Dach und im Erdgeschoss) p: Wir tauchen ins Meer, der Kopf schaut heraus. (wohnt im Erdgeschoss und im Keller)</p>	
	Mathe		<ul style="list-style-type: none"> • B.S. 62 (Flächenformen falten und schneiden) 	<p>Falte Origami! Hier findest du zum Beispiel Anleitungen für Falttiere: https://www.kidsweb.de/basteln/falten/tier_falten.html</p>	<p>Helfen Sie Ihrem Kind bei der Internetrecherche! Es ist wichtig, Kindern eine sinnvolle Mediennutzung zu vermitteln.</p>	
Donnerstag	Deutsch	 	<ul style="list-style-type: none"> • AH S. 88 (Lesen, verbinden und schreiben) • Wiederholung: Piri Buch S.66 3x lesen 	<ul style="list-style-type: none"> • Überlege dir Wörter mit Pp und schreibe sie auf! • Schreibe mit diesen P - Wörtern eine Geschichte oder ein Gedicht! 		
	Mathe		<ul style="list-style-type: none"> • B.S. 70 ins blaue Matheheft 	<p>Alle Zahlen von 0 - 20 vorwärts und rückwärts in das blaue Matheheft notieren</p>	<p>Achten Sie beim Schreiben ins Heft bitte darauf, dass jede Ziffer und jedes Rechenzeichen genau in einem Kästchen stehen. Achten Sie darauf, dass die Aufgaben ordentlich untereinander und übersichtlich aufgeschrieben werden!</p>	

Freitag	Deutsch	 	<ul style="list-style-type: none"> • AH S. 89/90 (Gg) • Piri Buch S.67 3x lesen 	<ul style="list-style-type: none"> • Finde zuhause Gegenstände mit Gg und überlege, wo du Gg in diesen Wörtern hörst! 	<p>Bitte Buchstabe Gg besprechen: G wie Gabel Sprüchlein zum Schreiben lernen: G: Die Eisenbahn fährt links herum! Stop! Ecke!(wohnt im Dach und im Erdgeschoss) g: Die Eisenbahn fährt links herum und macht noch einen Bogen(wohnt wie j und p im Wohnzimmer und im Keller)</p>	
	Mathe		<ul style="list-style-type: none"> • B.S. 71 schriftlich ins blaue Matheheft 	<ul style="list-style-type: none"> • Überlege dir eigene Zahlen oder lass dir Zahlen diktieren und finde dazu die Nachbarzahlen! 	<p>Vorgänger und Nachfolger: Dieses Thema hatten wir bereits im Zahlenraum bis 10 und wird jetzt auf den Zahlenraum bis 20 ausgeweitet: Vorgänger = Zahl davor, Nachfolger = Zahl danach</p>	

Das kannst du immer üben:

- Nimm dir ein Buch und lies darin. Sammle dabei Unterschriften für unseren Lesebaum.
- Lass dir Kopfrechenaufgaben diktieren.
- Schreibe einen kleinen Absatz aus einem Buch auf einen Block oder ins orange Heft.
- Singe deiner Familie ein Lied vor, das wir gelernt haben (z.B. Es war eine Mutter)
- Ich würde ich mich sehr freuen, wenn du mir eine kleine Geschichte schreibst oder ein Bild malst, mir etwas bastelst oder mir aufschreibst, was du zu Hause so machst oder wie es dir mit den Aufgaben so geht. Das kannst du mir nach den Osterferien mitbrinaen.

Schule zuhause

Die Schule hat Pause. Nutze die Zeit, um Schönes zu tun.

Male an, was du davon gemacht hast.

Bringe deine Erlebnisse nach den Osterferien mit in die Schule.

Ich bin schon sehr gespannt, was du alles erlebt hast!

<p>Suche den Frühling!</p> 	<p>Lies ein Buch!</p> 	<p>Backe einen Kuchen!</p> 
<p>Baue eine Höhle!</p> 	<p>Fahre Roller, Fahrrad oder Inliner!</p> 	<p>Bastle einen Osterhasen!</p> 
<p>Räume dein Zimmer auf!</p> 	<p>Mache einen langen Spaziergang!</p> 	<p>Beobachte einen Vogel!</p> 
<p>Mache ein Puzzle!</p> 	<p>Schreibe eine Osterkarte!</p> 	<p>Verkleide dich und mache davon ein Foto!</p> 
<p>Iss täglich Obst und Gemüse!</p> 	<p>Lerne ein neues Lied!</p> 	<p>Biete jemanden deine Hilfe an!</p> 

Ich wünsche dir und deiner Familie alles Gute, bleibt gesund!