






Name: \_\_\_\_\_


### 3. Wochenarbeitsplan vom 30. März bis 3. April 2020

Hier kommt dein letzter Arbeitsplan vor den Osterferien. Ich wünsche dir schöne Osterferien und freue mich schon, wenn wir uns wiedersehen! Deine Frau Ernst


Wann?	Deutsch	Mathe	erledigt <input type="checkbox"/>
<b>Montag</b> 30.3.	<ul style="list-style-type: none"><li>○ Piri Buch S. 84 bis 87 lesen</li><li>○ 2 Seiten im Schreibheft „Ich kann schreiben“</li></ul>	<ul style="list-style-type: none"><li>○ AB „Rechnen bis 20“</li><li>○ Zahlenfuchs Seite 49</li><li>○ Finde 10 eigene Rechenaufgaben mit Geld (€, Ct.)</li></ul>	
<b>Dienstag</b> 31.3.	<ul style="list-style-type: none"><li>○ AB „Oster-Sätze 1“ abschreiben</li><li>○ Piri Buch S. 88 bis 91 lesen</li><li>○ Zwergenheft Seite 69 zum „Qu/qu“ wie „Qualle“ </li></ul>	<ul style="list-style-type: none"><li>○ AB „links oder rechts?“</li><li>○ AB „Minusaufgaben“</li></ul>	
<b>Mittwoch</b> 1.4.	<ul style="list-style-type: none"><li>○ Piri Buch S. 92 bis 95 lesen</li><li>○ 2 ABs „Wörter mit Qu/qu“</li></ul>	<ul style="list-style-type: none"><li>○ AB „Einkaufen mit Restgeld“</li><li>○ Finde 15 eigene Rechnungen. (gerne mit: „kleine + große Aufgabe“)</li></ul>	
<b>Donnerstag</b> 2.4.	<ul style="list-style-type: none"><li>○ AB „Bunte Ostereier“</li><li>○ Piri Buch S. 99 Nr. 1,2 und 3</li></ul>	<ul style="list-style-type: none"><li>○ Zahlenfuchs Seite 50</li><li>○ AB „Wie viele kommen dazu?“</li><li>○ AB „Rechendreiecke“</li></ul>	
<b>Freitag</b> 3.4.	<ul style="list-style-type: none"><li>○ AB „Oster-Sätze 2“ abschreiben</li><li>○ Piri Buch Seite 104 und 106 lesen</li><li>○ AB „Frühling-Suchsel“</li></ul>	<ul style="list-style-type: none"><li>○ Zahlenfuchs Seite 51</li><li>○ AB „Das kannst du schon“</li></ul>	

 \_\_\_\_\_ 31.03.20


 Oster-Sätze 1

 Henne Berta legt Eier.




 Lena malt die Eier an.





 Tom sucht die Ostereier.




- 1 Schreibe die Sätze ordentlich ab.
- 2 Zeichne die Silbenbögen ein und markiere die Silbenkönige auf dem Blatt.


 \_\_\_\_\_ 03.04..20

 Oster-Sätze 2

 Ein Hase hoppelt durch den Garten.



 Die Tante kommt in den Garten.

 Dann gehen alle ins Haus.



- 1 Schreibe die Sätze ordentlich ab.
- 2 Zeichne die Silbenbögen ein und markiere die Silbenkönige auf dem Blatt.

Name: \_\_\_\_\_

## Bunte Ostereier

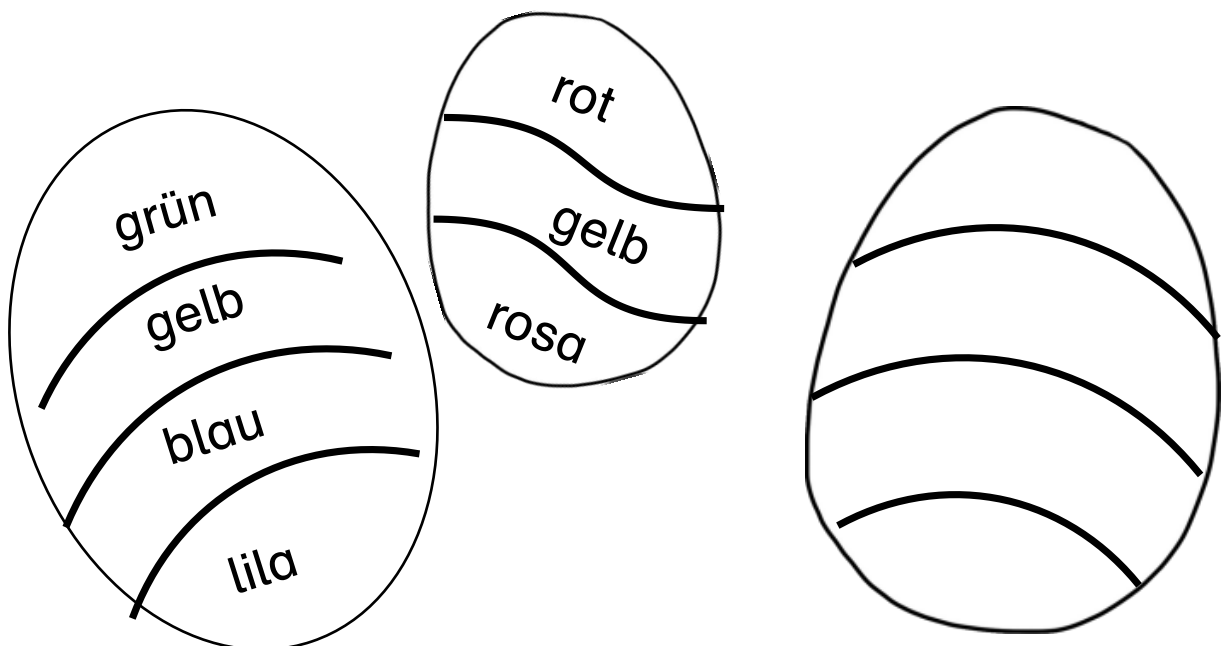
Bald ist Ostern.


Hast du den Osterhasen gesehen?


Er war schon sehr fleißig.


Komm, wir helfen ihm und malen die Ostereier an.





## Wörter mit Qu und qu



quietschen

quasseln

quer

Quelle

quaken

quieken

Quark

quetschen

quietscht

Quatsch

### Aufgaben:

1.)



Lies die Wörter oben im Kasten !

2.)



In jedem Satz unten fehlt ein Wort.

Suche es aus dem Kasten und schreibe es auf die Linie !

Wir füllen lücken.

### Besuch auf dem Bauernhof

1. Die Bremsen \_\_\_\_\_ . Die Kinder steigen aus dem Bus.
2. Alle Kinder stehen am Tor und \_\_\_\_\_ .
3. Dann laufen sie kreuz und \_\_\_\_\_ über den Hof.
4. Zwei Jungen entdecken an einer \_\_\_\_\_ viele Frösche.
5. Man hört die Tiere laut \_\_\_\_\_ .
6. Im Stall \_\_\_\_\_ die kleinen Ferkel.
7. Drei Mädchen sitzen auf der Bank und essen \_\_\_\_\_ .
8. Zwei andere \_\_\_\_\_ sich dazwischen.
9. Jemand streichelt das Pony und \_\_\_\_\_ vor Freude.
10. Auf der Heimfahrt sind alle müde. Keiner macht \_\_\_\_\_ .

*Aufgabe: Schreibe die Linien voll!*



Qu Qu



qu qu



Qu qu Qu qu



Quelle



Quelle



Qual



Quark



Quatsch



Quadrat



Quartett



Quirl



quer



quaken



quieken



quietschen



quatschen




quetschen



Erdbeerquark

# Frühling-Suchsel





L	u	B	l	ü	t	e	Q	o	U	x	R	b	S
K	l	Q	c	w	d	C	b	e	O	D	t	w	o
W	J	F	a	i	Q	A	O	Z	Z	h	L	g	n
w	B	Q	F	Z	w	i	e	b	e	l	x	M	n
e	f	w	F	r	ü	h	l	i	n	g	y	k	e
u	L	X	j	o	F	j	t	u	y	M	e	H	T
t	T	u	l	p	e	q	V	G	N	G	X	a	W
X	o	O	b	l	C	b	R	f	b	Q	P	s	c
T	L	U	O	s	t	e	r	n	x	i	V	e	s
t	W	n	c	K	ä	f	e	r	m	u	X	V	C
y	u	M	y	M	x	J	B	l	u	m	e	g	m
u	y	z	w	M	p	M	k	c	O	E	G	h	R
z	V	k	J	G	r	a	s	H	M	Z	K	Y	Z
x	W	y	p	F	x	J	X	W	P	h	F	c	Q


Finde die 10 Frühlingswörter. Markiere sie.


Schreibe sie unten mit dem bestimmten Artikel auf!



 \_\_\_\_\_

 \_\_\_\_\_

 \_\_\_\_\_

 \_\_\_\_\_